



Повестка собрания:

1. «Впереди 5 класс»



2. ВПР- Всероссийская проверочная работа



3. «Прощай, начальная школа!»



4. Организационные вопросы классного коллектива



«ВПЕРЕДИ 5 класс»

Представьте себе ситуацию:

Вы сменили работу и оказались в незнакомом коллективе.

Какие чувства вы испытываете в первое время на новом месте?



Вопросы родителям:



- *Сколько учебных предметов изучалось Вашим ребёнком в 4 классе? В 5 классе?*
- *Какова недельная учебная нагрузка была у Вашего ребёнка в 4 классе? В 5 классе?*
- *Сколько учителей обучало Вашего ребёнка в 4 классе? В 5 классе?*
- *Сколько времени в среднем тратил Ваш ребёнок на подготовку домашних заданий в 4 классе? В 5 классе?*


Сравнительная таблица

	4 класс	5 класс
1	9 <i>предметов</i>	13 <i>предметов</i> <i>(История, обществознание, география, биология, 2 ин.языка)</i>
2	23 <i>часа</i>	32 <i>часа</i>
3	2 <i>учителя</i>	11 <i>учителей</i>
4	1 - 2 <i>часа</i>	2 - 4 <i>часа</i>

Изменения в школьной жизни пятиклассника



Кабинетная система



Много учителей



Увеличение числа предметов


Новые виды домашних заданий



Изменения в 5 классе

Смена позиции:

«старший» в начальной школе



«самый маленький» в средней школе

Возникающие проблемы:

- *очень много разных учителей;*
- *непривычное расписание;*
- *возросший темп работы;*
- *новый классный руководитель;*
- *возросший объем работ в классе и д/з;*
- *необходимость на каждом уроке приспосабливаться к своеобразному темпу, особенностям речи учителей...*

Школьная форма в 5 классе





График проведения ВПР

Внедрение ВПР в начальной школе

16 апреля 2019 г. – русский язык (часть 1)

18 апреля 2019 г. – русский язык (часть 2)

23 апреля 2019 г. – математика

25 апреля 2019 г. – окружающий мир

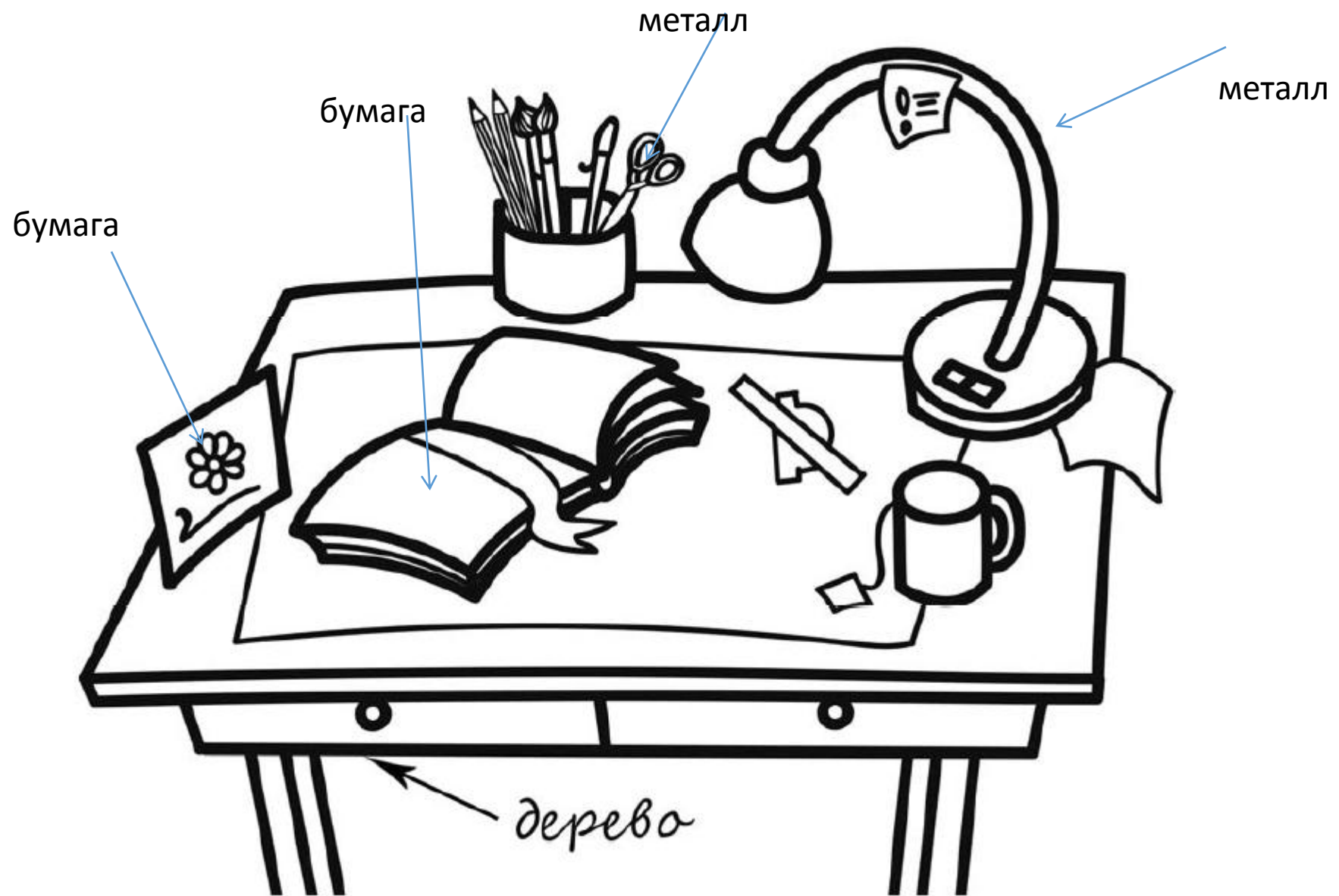
График итоговых контрольных работ

- 21 мая – ИЗО
- 13 мая - музыка
- 22 мая – технология
- 06 мая – физическая культура
- 14 мая – окружающий мир
- 16 мая – русский язык
- 17 мая- математика
- 20 мая – литературное чтение



**Матеріалы для
ПОДГОТОВКИ
к ВПР по окружающему
миру**





























Выбери верные утверждения об ожидаемой погоде на эти трое суток и запиши в строку ответа их номера.

- 1) В среду температура воздуха не превысит 21 °С.
- 2) Во вторник будет дуть северный ветер.
- 3) Влажность воздуха не изменится с вечера вторника до утра среды.
- 4) На протяжении всех трёх суток будет облачно.

Ответ: _____

	Вторник, 27 мая				Среда, 28 мая				Четверг, 29 мая			
	Ночь	Утро	День	Вечер	Ночь	Утро	День	Вечер	Ночь	Утро	День	Вечер
Облачность и атмосферные осадки												
Температура, °С	21	23	23	22	21	24	24	23	21	24	24	23
Ветер												
	С	С	С	СВ	СВ	СВ	СВ	СВ	З	В	ЮВ	Ю
Влажность воздуха, %	79	71	57	65	74	68	56	76	76	56	60	82

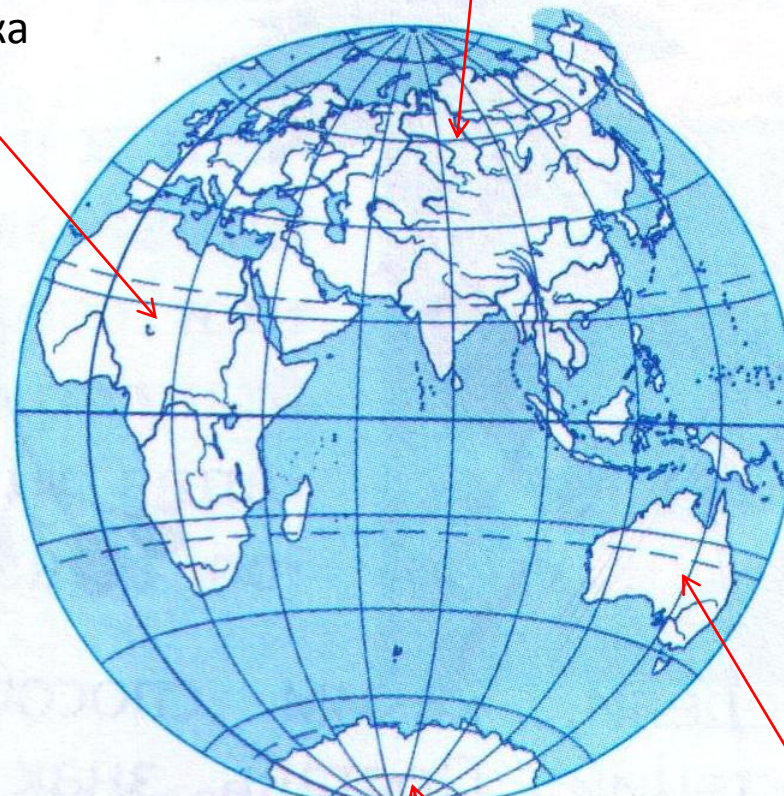
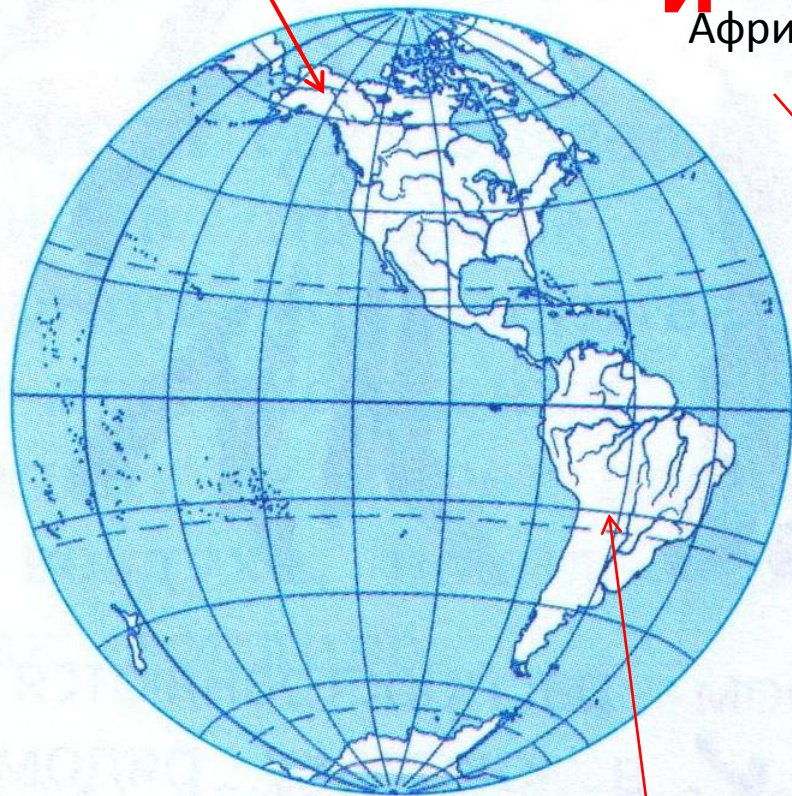
Северная Америка

Материк

Евразия

и

Африка

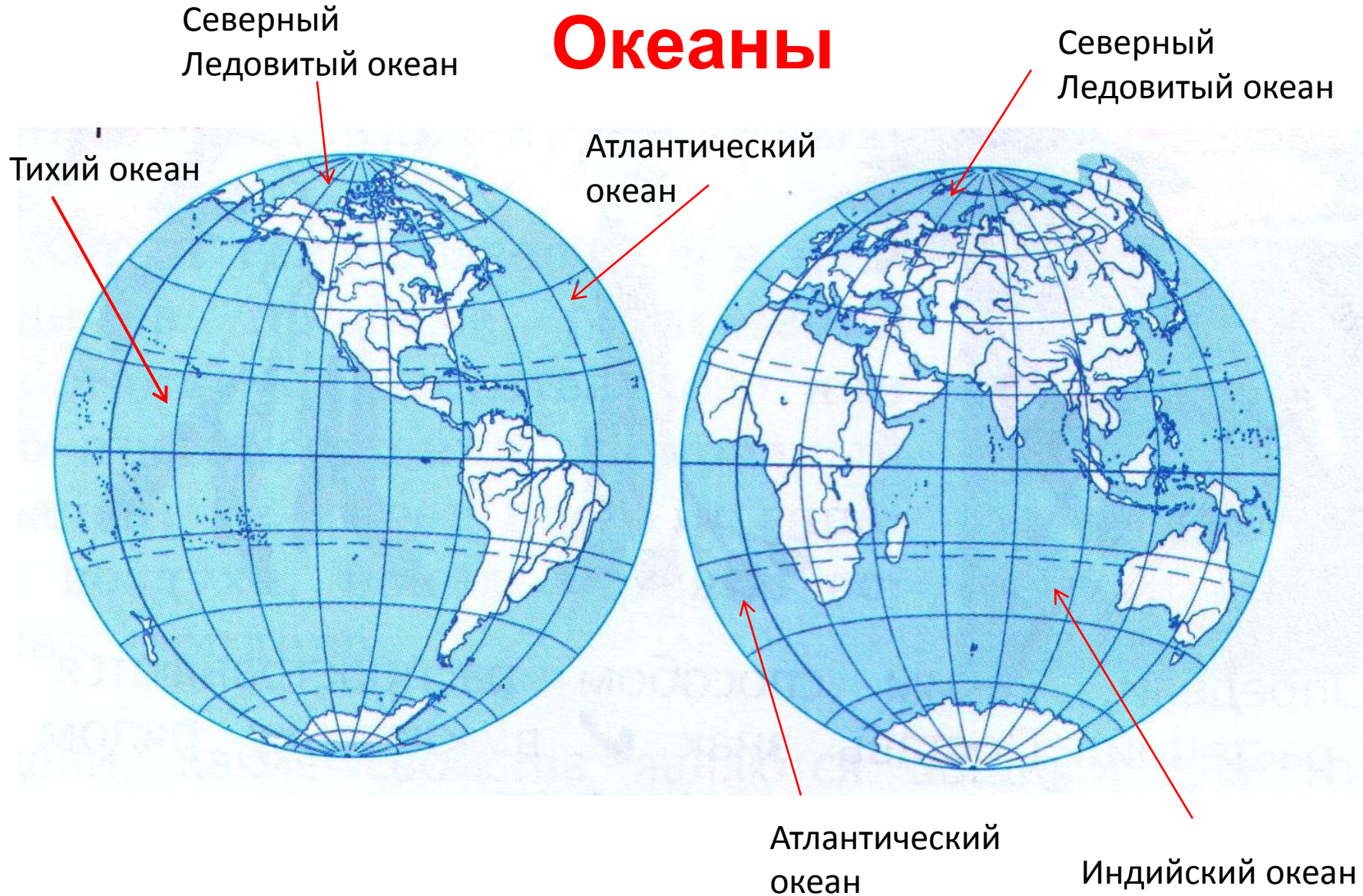


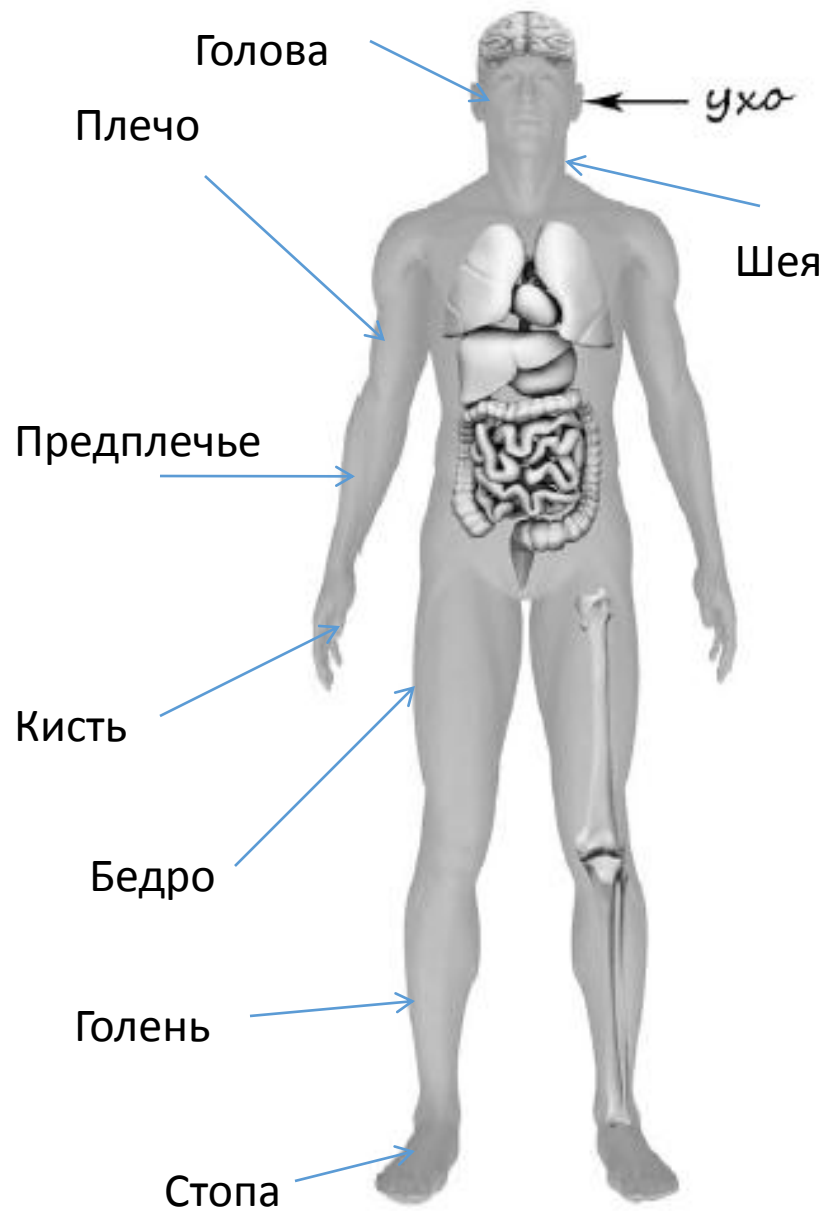
Южная Америка

Австралия

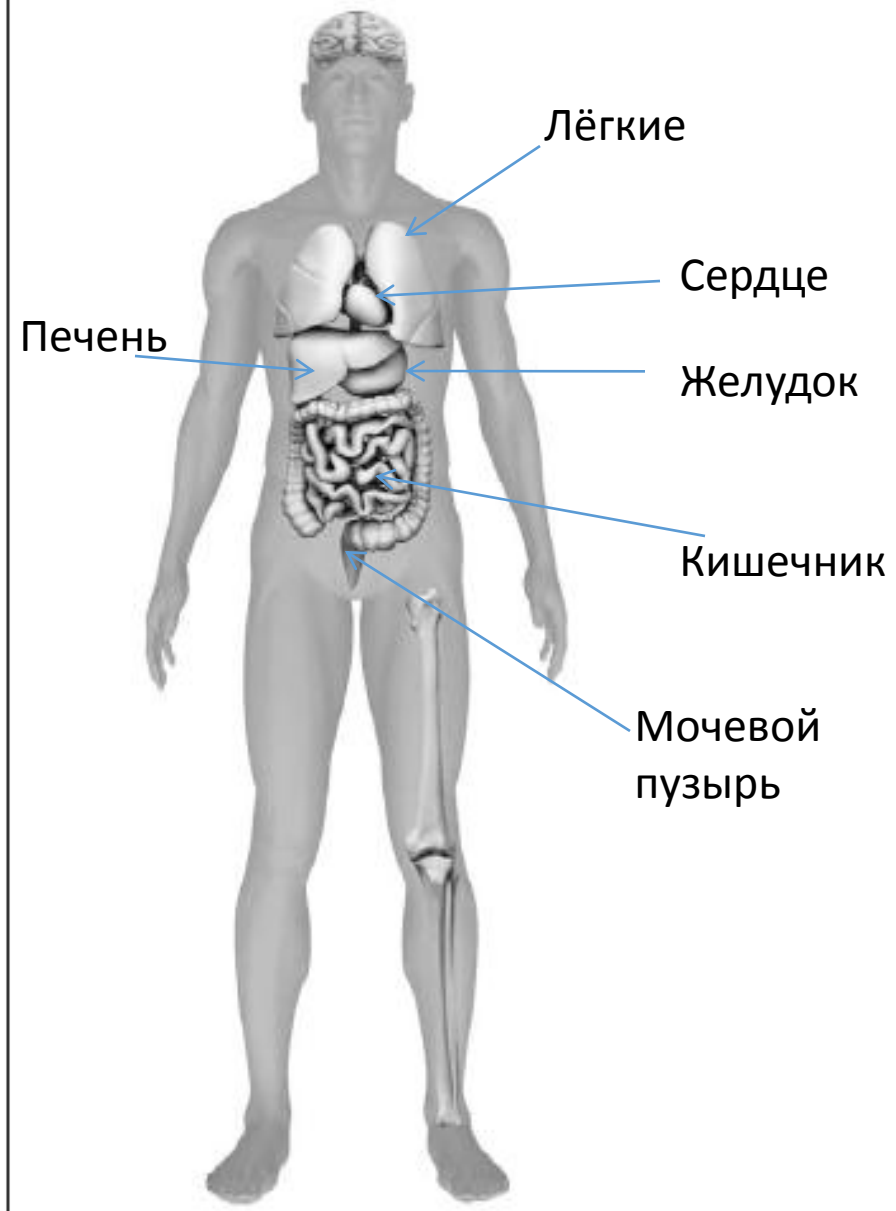
Антарктида

Океаны





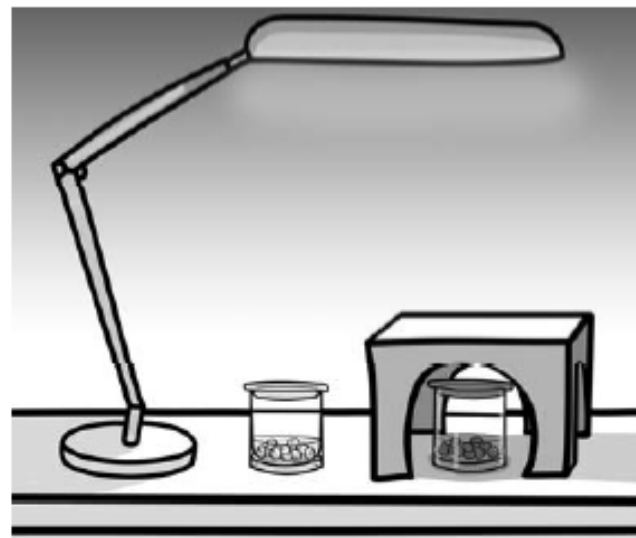
Внешнее строение



Внутреннее строение

6

Артём проводил наблюдения за прорастанием семян гороха. Чтобы выяснить, влияет ли освещённость на скорость прорастания, он взял два стакана, положил в каждый из них несколько одинаковых семян гороха и залил водой так, чтобы семена были полностью в воде. Оба стакана Артём поставил на стол под лампу дневного освещения, но один из них заслонил от лампы картонной коробкой с вырезанными отверстиями. Затем Артём наблюдал за появляющимися в обоих стаканах ростками.



6.1. Сравни условия проращивания семян гороха в двух разных стаканах в описанном эксперименте. Подчеркни в каждой строке одно из выделенных слов.



Температура семян в двух стаканах:

одинаковая / различная

Освещённость семян в двух стаканах:

одинаковая / различная

6.2. Какие измерения и сравнения надо проводить, чтобы определить, как влияет освещённость на скорость прорастания семян?

Ответ: _____

6.3. Если Артём захотел бы выяснить, влияет ли наличие почвы в стакане на скорость прорастания семян, с помощью какого эксперимента он мог бы это сделать? Опиши этот эксперимент.

Ответ: _____


Как ты думаешь, какое правило отражает каждый из этих знаков?
Напиши эти правила.



1)



2)



3)

Правило 1: _____

Правило 2: _____

Правило 3: _____

Стирка



Разрешается
стирка



Стирка
запрещена



Стирать в
холодной воде
(до 30⁰С)



Стирать в
теплой воде
(до 40⁰С)



Стирать в
горячей воде
(до 50⁰С и
выше)



Щадящая
стирка



Деликатная
стирка



Ручная
стирка



Машинная
стирка
запрещена



Отжим
запрещен



Шерстяные
изделия



Тонкие ткани
с
неустойчивыми
красителями
(СА, РАС)



Ткани с
устойчивыми
красителями
(СО, СВ, Ну)



Можно
кипятить
(белые СО)

Некоторые символы, обозначающие меры по уходу за текстилем



Можно гладить



Нельзя гладить



Гладить при высокой температуре (до 200 C)



Гладить при средней температуре (до 150 C)



Гладить при низкой температуре (до 110 C)



Не отпаривать

стирка 						
	машинная стирка	щадящая стирка	деликатная стирка	стирка запрещена	стирать в воде до 30°	ручная стирка
цифра, которая указана в центре, обозначает максимально допустимую температуру воды во время стирки						

«Движение пешеходов
запрещено»



«Движение на
велосипедах запрещено»




«Движение
запрещено»



Запрещающие знаки

«Въезд запрещен»



«Обгон запрещен»



«Разворот запрещен»





3.1.
**Въезд
запрещен**



3.2.
**Движение
запрещено**



3.3.
**Движение
механических
транспортных
средств
запрещено**



3.4.
**Движение
грузовых
автомобилей
запрещено**



3.5.
**Движение
мотоциклов
запрещено**



3.6.
**Движение
тракторов
запрещено**



3.7.
**Движение
с прицепом
запрещено**



3.8.
**Движение
гужевых
повозок
запрещено**



3.9.
**Движение на
велосипедах
запрещено**



3.10.
**Движение
пешеходов
запрещено**



3.11.
**Ограничение
массы**



3.12.
**Ограничение
нагрузки
на ось**

Предписывающие знаки



Разрешают
двигаться
только
пешеходам



Разрешают
двигаться
только
велосипедам



Сообщают, где
переходить
дорогу



Дорожные знаки

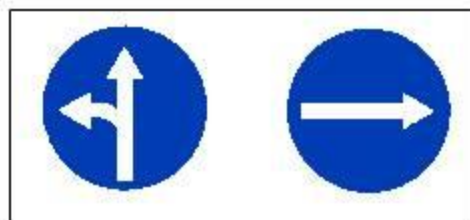
Предупреждающие знаки



Знаки приоритета



Предписывающие знаки



Запрещающие знаки



Знаки сервиса





8

На фотографиях изображены предметы, с которыми работают представители определённых профессий.

Выбери одну из фотографий и запиши букву, под которой она приведена. Представители какой профессии работают с изображённым(-и) на выбранной фотографии предметом(-ами)? Если ты знаешь много профессий, представители которых работают с выбранным(-и) тобой предметом(-ами), назови любую из них. Какую работу выполняют люди этой профессии? Чем работа людей этой профессии полезна обществу?

А)



Б)



В)



Выбранная фотография:



Ответ: _____

9. 8 февраля в нашей стране отмечают День российской науки. Почему для России важно развитие науки? (Напиши ответ объёмом до пяти предложений.)

ОТВЕТ:

Государственные праздники России



- 1 января Новый год
- 7 января Рождество Христово
- 23 февраля День защитника
Отечества
- 8 марта Международный женский
день
- 1 мая День весны и труда
- 9 мая День Победы

- 12 июня День России
- 1 сентября День знаний
- 5 октября День учителя России
- 4 ноября День народного единства
- 18 ноября День рождения Деда
Мороза
- 12 декабря День Конституции
Российской Федерации



10.1. Запиши название региона: республики, или области, или края, или города, или автономного округа, в котором ты живёшь.

Ответ: _____

10.2. Как называется главный город твоего региона / район, в котором ты живёшь?

Ответ: _____

10.3. Производством каких товаров известен твой регион?



Ответ: _____

Какие памятники природы или памятники истории и культуры находятся в твоём регионе?

Расскажи об одном из этих памятников.

Ответ: _____

Достопримечательности Тюмени



**Образцы всероссийских проверочных работ 2018
года на информационном портале
Всероссийские проверочные работы**

- **[demo-4-matematika-2018.pdf](#)**
- **[Варианты по окружающему миру для 4 класса](#)**
- **[Вторая часть ВПР-4 по русскому языку](#)**
- **[Диктанты ВПР по русскому языку для 4 класса](#)**

«Прощай, начальная школа!»

- Торжественная линейка
(24 мая 2019 год- на школьной площадке).
- Внешний вид обучающегося
- Номер художественной самодеятельности
- Почетные грамоты, благодарственные письма
- Сюрприз от родителей???



Организационные вопросы классного коллектива

Вопрос 1. Летний школьный лагерь.

- **1 смена (1-2 корпус) 03.06-24.06**
- **2 смена (1 корпус) 01.07-21.07**
- **3 смена (2 корпус) 29.07-18.08**
- **Помощь в оформлении лагеря.**



Вопрос 2. Летняя занятость



Вопрос 3. «День рождения школы»

- День самоуправления
- 12 апреля (пятница) до 11.00???

*С днем рождения,
школа!*



Вопрос 4. «День Победы»- 9 мая

• Праздничные дни:

1, 2, 3, 4, 5 мая



9, 10, 11, 12 мая



Вопрос 6. Выезд в Драматический театр

- Спектакль *«Как Настенька чуть кикиморой не стала»*
- 17 апреля (среда)
- Стоимость – 300 руб.



**Организация
просветительской работы
по профилактике безопасности
несовершеннолетних**



Правило пяти НЕЛЬЗЯ

1 Нельзя разговаривать с незнакомцами

2 Нельзя заходить с ними вместе в подъезд

3 Нельзя садиться в чужую машину

4 Нельзя принимать от незнакомых подарки

5 Нельзя задерживаться на улице одному



Ох уж этот Интернет!...

Экранная зависимость – изменение восприятия



Реклама алкоголя

Сайты самоубийц

Сайты, призывающие к экстремизму, расизму

Сайты субкультур


Порнографические сайты

Распространение ложных учений, сектантство


Пропаганда криминального образа жизни



Это важно помнить родителям!



Уважайте своего ребенка, не делайте сами и не позволяйте другим заставлять ребенка делать что-то против своей воли



Если Ваш ребенок говорит о чьем-то нездоровом интересе к нему, прислушайтесь к его словам, не оставляйте ребенка один на один с этой проблемой



Родители должны поговорить обо всех интересующих ваших детей вопросах относительно половой жизни



Если Вы заметили странность в поведении ребенка, поговорите с ним о том, что его беспокоит



Интернет-субкультуры без культуры

Использование нового языка,

с точки зрения классической орфографии и стилистики, изобилующего ошибками



и фразы-клише:

«лафтар, выпей йаду», «лаффтар, учи албанский!», «лалка», «няшка», qq, bb



Социальные сети: в чем угроза ?

!!!

Просто потеря времени!

1

Личная информация легко может быть использована злоумышленником

2

Неизвестно, с кем общается ваш ребенок

3

Нарушается естественная потребность в общении

4

Иллюзия друзей и популярности

5

Чрезмерное влияние на самооценку

6

Результат - отклонения психофизического и духовного развития ребенка



Советы по безопасности

Создайте список [домашних правил пользования сетью Интернет](#) при участии детей.

Используйте средства фильтрации нежелательного материала (например [MSN Premium's Parental Controls](#)) как дополнение (не замену!) к родительскому контролю.

Беседуйте с детьми об их друзьях в Интернете и о том, чем они занимаются. Приучите детей сообщать вам, если что-либо или кто-либо в Сети тревожит их или угрожает. Оставайтесь спокойными и напомните детям, что они в безопасности, если рассказали вам об этом.

Настаивайте, чтобы дети никогда не соглашались на личные встречи с друзьями по Интернету.

Позволяйте детям заходить на детские сайты только с хорошей репутацией и контролируемым общением.

Научите детей никогда не выдавать личную информацию по электронной почте, в чатах, системах мгновенного обмена сообщениями, регистрационных формах, личных профилях и при регистрации на конкурсы в интернете.

Научите детей не загружать программы без вашего разрешения

Расскажите детям об ответственном, достойном поведении в интернете. Ребята ни в коем случае не должны использовать Сеть для хулиганства, распространения сплетен или угроз другим людям.

Открывайте каждый день ребенку свою любовь словом, взглядом, прикосновением



